

Aptauja "Sociālā nevienlīdzība Latvijā un Eiropā"

Respondentu statistika:

Respondentu skaits 94

Rezultātu kopsavilkums:

1. Vai Eiropas Savienībā (ES) pastāv sociālā nevienlīdzība (ienākumu, dzīves kvalitātes, veselības aprūpes pieejamības, tiesību, nodarbinātības, dzimuma līdztiesības u.c.) starp dalībvalstu iedzīvotājiem:

- jā	49		52.1%
- katrā dalībvalstī cita situācija	41		43.6%
- nē, īpašu atšķirību nav	2		2.1%
- nav viedokļa	2		2.1%
lesniegto atbilžu summa	94		

2. Vai, jūsuprāt, sociālā nevienlīdzība ir būtiska problēma mūsdienu sabiedrībā (arī Latvijā):

- jā	64		68.1%
- katrā valstī situācija ir atšķirīga, tās grūti salīdzināt	15		16%
- kapitālismā nevienlīdzība ir nenovēršama	5		5.3%
- tieksme pēc absolūtas vienlīdzības ir sociālisma palieka	7		7.4%
- cits viedoklis. Kāds?	3		3.2%
lesniegto atbilžu summa	94		

Citas atbildes:

Viss galvā. Tie kas nevēlas tādi (nevienlīdzīgi) būt, tie sen vairs tādi nav.

Tā nav problēma, tā ir katastrofa, kas mērķtiecīgi īstenota kopš neatkarības sākuma.

Nejūtos droši sacīt, ka tā ir būtiska problēma, bet tas, ka tā ir problēma arī Latvijā, tas gan ir neapšaubāmi.

3. Vai interesējaties par citu ES dalībvalstu iedzīvotāju sociālo nodrošinājumu un pieejamajiem valsts atbalsta veidiem:

- jā, cenšos atrast informāciju	10		10.6%
- daļēji pārzinu šos jautājumus	43		45.7%
- nē, tas mani neinteresē	12		12.8%
- salīdzināt nav jēgas, jo katrā valstī ir cita situācija	29		30.9%
lesniegto atbilžu summa	94		

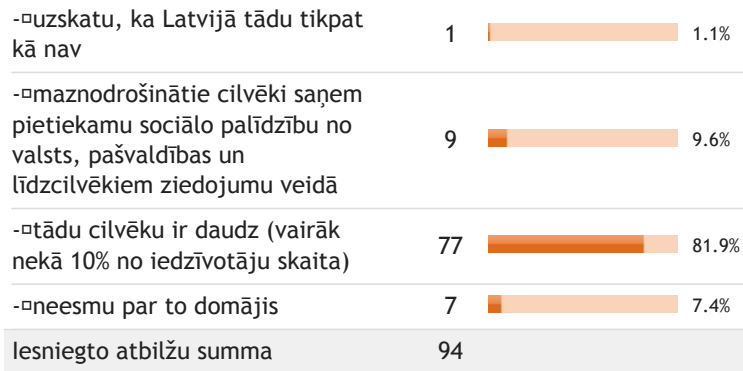
4. Kā vērtējat Latvijas sociālo pabalstu un atvieglojumu sistēmu:

- tā ir pietiekama, atbilstoša ekonomiskajai situācijai valstī	19		20.2%
- tā ir pat pārāk dāsna	9		9.6%
- nepietiekama	46		48.9%
- neinteresē, cenšos par sevi un ģimeni rūpēties pats	11		11.7%
- nav viedokļa	4		4.3%
- cits viedoklis. Kāds?	5		5.3%
lesniegto atbilžu summa	94		

Citas atbildes:

Ar to būtu jābūt ļoti piesardzīgiem, lai tomēr saglabātu katr indivīda iniciatīvu un motivāciju censties būt veselam un ieguldīt spēkus un laiku savā attī
Nihilistiska sistēma. Ja esi vesels ar savu mazo saimniecību un ģimeni, tevi pielīdzina parastam viduslānim ar regulāro algu, pabalstiem un sociālo nodrošinājumu,. Neskatoties uz taviem ienākumiem.
Sociālos pabalstus piešķir dzērājiem un cilvēkiem kas nevēlas strādāt,neredzu va
Pārāk dāsna tiem, kas negrib strādāt un maksāt nodokļus. Pavisam neatbalstoša ģimenēm, kur ir bērni ar ļoti smagu invaliditāti un tie "mūžīgie bērni".
Bieži vien sociālie pabalsti mazturīgajām ģimenēm neveicina vēlmi meklēt darbu. Sociālajiem pabalstiem būtu jābūt kā atbalstam uz laiku grūtībās nonākušajiem cilvēkiem, bet tie nevar būt kā patstāvīgie ienākumi, kas nemotivē cilvēkus meklēt darbu.

5. Kā jums šķiet, cik daudz iedzīvotāju Latvijā dažādu iemeslu dēļ pakļauti nabadzības riskam:



6. Kādi, jūsuprāt, ir galvenie iemesli, ka Latvijā vidējais atalgojums ir zemāks nekā lielākajā daļā ES dalībvalstu (izvēlēties trīs būtiskākās atbildes): (vairākas atbildes iespējamas)



Citas atbildes:

Nav
Esam maza valsts. Esam zaļa valsts neatbalstām rūpniecību
daudzu uzņēmēju vēlme apiet nodokļu maksājumus, iedzīvotāju zemā motivācija korektiem maksājumiem , kā arī izvēle par labu lētākam, citā valstī ražotam produktam, ne Latvijas precei
Nav ražošanas, viss nolikvidēts līdz ar to valstij nav naudas
Pirmkārt, ekonomiskā attīstība kopumā. Otrkārt, darba devēji maksā aplokšņu algas. Treškārt, dzīves dārdzība ir zemāka, pietiek ar zemāku algu, tāpēc tā dabiski neaug. Ja mēprietiktu, tad nāktos celt. Kad bija vēl zemāka, tad cilvēki brauca prom.
Korupcija
Kopējais labklājības līmenis
nemākulīga valsts pārvaldīšana

7. Vai esat saskāries Latvijas darba tirgū ar kādu no nosauktajām situācijām: (vairākas atbildes iespējamas)

- darba devēji nevēlas pieņemt jauno māmiņu	12		7.1%
- pirmspensijas vecuma cilvēkiem grūti atrast darbu	41		24.4%
- darba devējs jauniešiem pieprasa darba pieredzi	37		22%
- tiek prasītas svešvalodu zināšanu darbam, kur tās nav nepieciešamas	21		12.5%
- veselības stāvokļa dēļ pat nevērtē prasmes un piemērotību	9		5.4%
- atsaka darbu ārējā izskata dēļ			
- mazkvalificēta darba pretendents atsaka tāpēc, ka ir augstākā izglītība un bagātas darba pieredzes dēļ	12		7.1%
- par šādām situācijām neesmu saskāries	29		17.3%
- piedzīvota cita diskriminējoša situācija. Kāda?	7		4.2%
Iesniegto atbilžu summa	168		

Citas atbildes:

- Nav čomu.
- Darba devējs nevēlas maksāt oficiālu algu
- Ja tev ir masina, tad nav jāpalīdz
- Dzīvesvietas attālums no potenciālās darba vietas - darba devējs automātiski pieņem, ka cilvēks kavēs darbu, nevarēs strādāt ilgāk.
- Nevēlos norādīt.
- Nezinu
- Eidzisms

8. Daudzās ES valstīs tiek spriests par pensijas vecuma paaugstināšanu. Kāda ir jūsu attieksme:

- visās ES valstīs būtu jābūt vienādam pensionēšanās vecumam	9		9.6%
- katra valsts pati nosaka pensionēšanās vecumu	7		7.4%
- diemžēl ekonomiskā situācija liks pieņemt šādas izmaiņas	15		16%
- pensionēšanās vecumu nāksies paaugstināt demogrāfiskās situācijas dēļ	18		19.1%
- veselības aprūpe ir labā stāvoklī, cilvēki var strādāt arī lielākā vecumā	0		0%
- vispār nepaļaujos uz pensiju sistēmu, par sevi rūpēšos pats	10		10.6%
- esmu kategoriski pret pensionēšanās vecuma palielināšanu	35		37.2%
Iesniegto atbilžu summa	94		

9. Jūsu dzīvesvieta: (vairākas atbildes iespējamas)




- pagasts	33		23.4%
-----------	----	--	-------

- mazpilsēta	22		15.6%
- novada centrs	34		24.1%
- valstspilsēta	7		5%
Jūsu vecums:	45		31.9%
Iesniegto atbilžu summa	141		

Citas atbildes:

66
26
69
48
50
60
53
40
71
45
60
61
53
59
52
35
60
35
70
41
55
60
61
59
48
43
30
33
37
60
59
67
51
62
49
69
69
52
38
62
23
59
66 gadi
47
48

10. Jūsu dzimums:

- sieviete	78		83%
- vīrietis	12		12.8%
- nevēlos minēt	4		4.3%
Iesniegto atbilžu summa	94		

Skaidrojums: Izvēlēto atbilžu summa ir iegūta saskaitot respondentu visas atzīmētās atbildes uz šo jautājumu. Katras atbildes procentuālā vērtība tiek iegūta konkrētās atbildes izvēlēto reižu skaitu dalot ar kopējo iesniegto atbilžu summu.